


# *forplant*<sup>®</sup>





DESENVOLVIDO PARA  
**AUMENTAR O  
GANHO DE PESO**

DO SEU REBANHO!





## MAIS PASTO

tem formulação  
específica para  
melhorar o  
desenvolvimento  
e a qualidade  
do seu pasto.



***PRODUTIVIDADE  
NO SEU PASTO!***

# Nossas tecnologias



## COMPOSIÇÃO:

NITROGÊNIO (N) solúvel em água:	10,0%	(125,0 g/L)
FÓSFORO (P <sub>2</sub> O <sub>5</sub> ) solúvel em água:	5,0%	(62,5 g/L)
MAGNÉSIO (Mg) solúvel em água:	1,0%	(12,5 g/L)
ZINCO (Zn) solúvel em água:	1,5%	(18,75 g/L)
Densidade a 20°C: 1,40 g/cm <sup>-3</sup>		

**CONTÉM ADITIVOS: 5% AMINOÁCIDOS  
E 5% EXTRATO DE ALGAS**



# ***BENEFÍCIOS***

✓ TECNOLOGIA QUE PROMOVE  
MAIOR VELOCIDADE DE  
BROTAÇÃO E AUMENTA  
A QUANTIDADE DE PERFILHOS

✓ MELHOR APROVEITAMENTO  
DA ÁGUA E NUTRIENTES

✓ MAIOR EFICIÊNCIA FOTOSSINTÉTICA

✓ RÁPIDO RESTABELECIMENTO  
DO PASTO, APÓS ESTRESSE  
HÍDRICO

✓ INCREMENTA A PRODUTIVIDADE  
DE MASSA VERDE E MASSA SECA



# ANTES E DEPOIS DA APLICAÇÃO;

ANTES



DEPOIS



- + Restabelecimento do pasto;
- + Desenvolvimento;
- + Acúmulo de massa verde e massa seca;
- + Coloração;
- + Fechamento do pasto;
- + Quantidade de perfilhos.



## ANTES E DEPOIS DA APLICAÇÃO;

ANTES



DEPOIS



7 dias após aplicação

Região: Riolândia - SP





## AVALIAÇÕES MORFOLÓGICAS;

*Avaliação realizada aos 18 dias após a aplicação.*





## AVALIAÇÕES MORFOLÓGICAS;

---

*Avaliação realizada aos 18 dias após a aplicação.*



## RESULTADOS E DISCUSSÃO;

Avaliação realizada aos 18 dias após a aplicação.

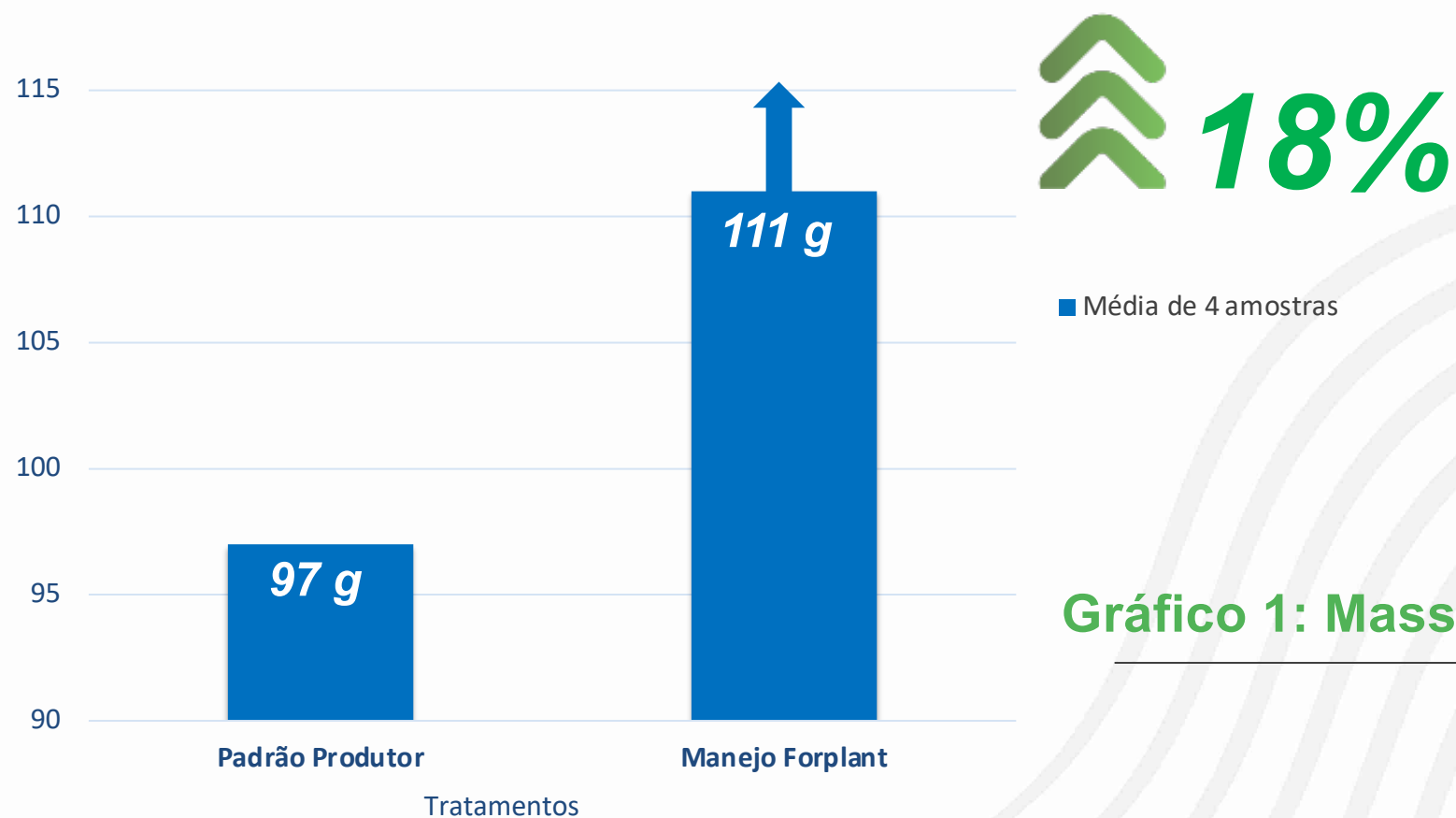
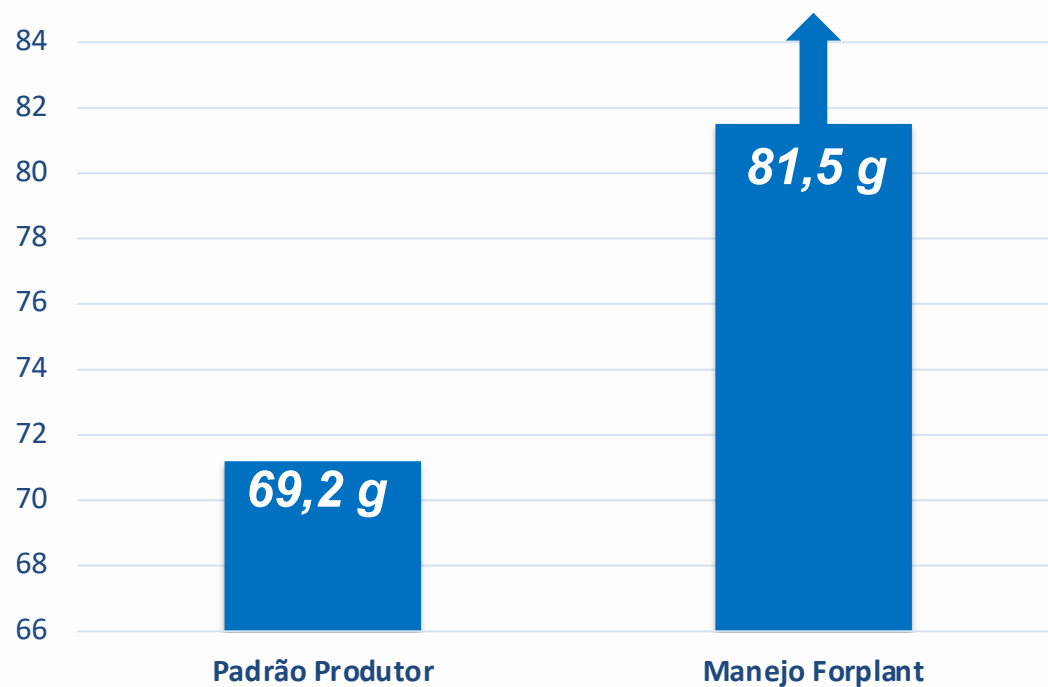


Gráfico 1: Massa verde das amostras;



## RESULTADOS E DISCUSSÃO;

Avaliação realizada aos 18 dias após a aplicação.



↑↑↑ 14%

■ Média de 4 amostras

Gráfico 2: Massa seca das amostras;

# Resultados:

## Sítio Aliança

Frutal – MG

Dose: 5 L.ha-1

15 DAA

Data: 26/11/2020

Controle





# RESULTADOS E DISCUSSÃO;

Avaliação realizada aos 8 dias após a aplicação.

26/11/2020

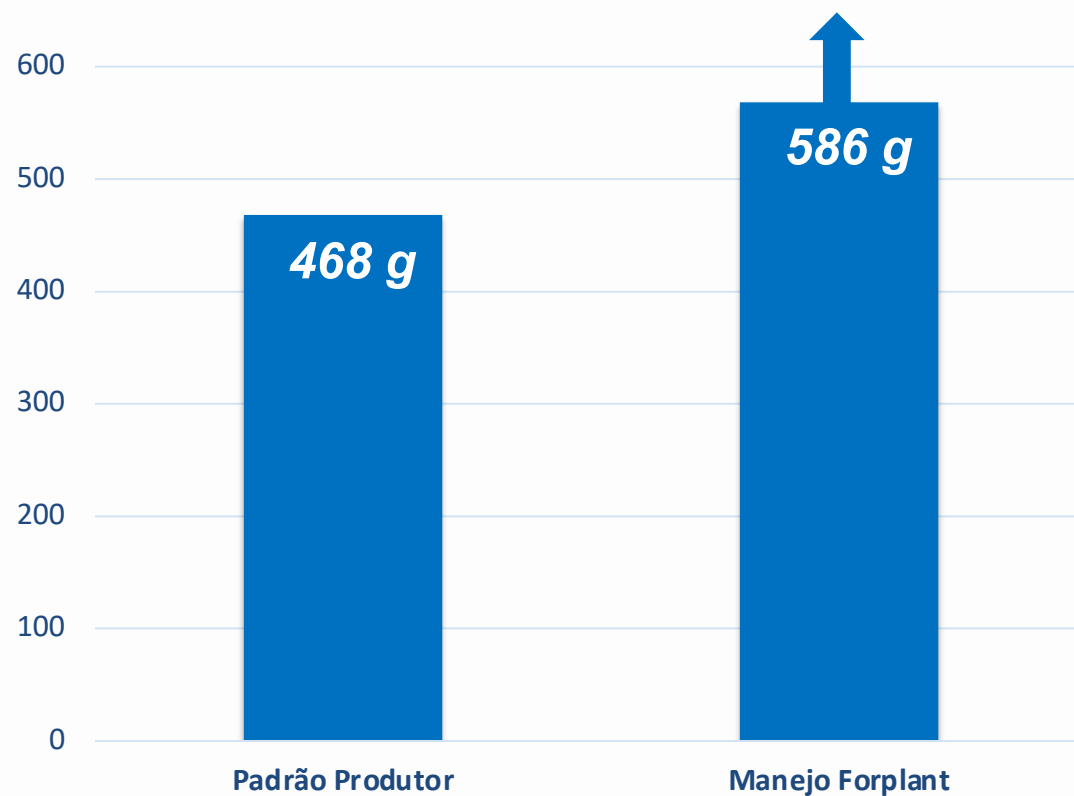
## Análise bromatológica

	MV - 1m <sup>2</sup>								
Tratamentos	1	2	3	Média	Amostra - MV	Amostra - MS	% MS	MS - 1 m <sup>2</sup>	MS.ha <sup>-1</sup> (kg)
1	0,770	0,666	0,636	0,691	0,468	0,166	35,54	0,245	2455
2	1,258	0,836	0,952	1,015	0,568	0,146	25,77	0,262	2617

## RESULTADOS E DISCUSSÃO;

Avaliação realizada aos 8 dias após a aplicação.

**26/11/2020**



↑↑↑ **25%**

■ Média de 4 amostras

**Gráfico 1: Massa verde das amostras;**

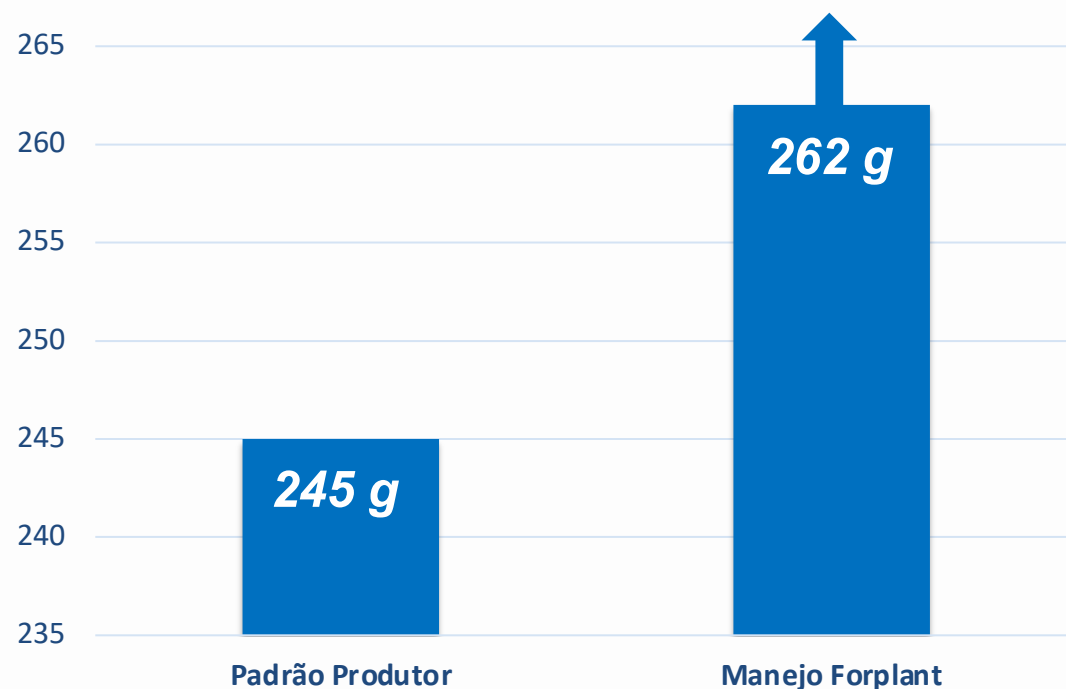
Piquete 1 x Piquete 2



## RESULTADOS E DISCUSSÃO;

Avaliação realizada aos 8 dias após a aplicação.

**26/11/2020**



6%

■ Média de 4 amostras

**Gráfico 2: Massa seca das amostras;**

# Resultados:

Fazenda Itograss

Ribeirão Preto

Dose: 5 L.ha-1

36 DAA





# Resultados:

## Fazenda Itograss

Ribeirão Preto

Dose: 5 L.ha-1

36 DAA



 **PASTO**

Controle

 **forplant**



## Resultados:

Influência do biofertilizante +Pasto no desenvolvimento da grama.



27 de abril, 2021.



## Resultados:

Influência do biofertilizante +Pasto no desenvolvimento da grama.



17 de agosto, 2021.



# Resultados:

Influência do biofertilizante +Pasto no desenvolvimento do pasto.



16 Dias após aplicação.



**Muito Obrigado!!**



[www.forplant.com.br](http://www.forplant.com.br)



[@agroforplant](https://www.instagram.com/agroforplant)



[forplantagricola](https://www.facebook.com/forplantagricola)